Ik werk met een Google Workspace account, activeer mijn GO!-account rechtstreeks op GO! pro, zonder gebruik van de uitnodigingsmail

1. De ontvangen uitnodigingsmail wordt genegeerd.

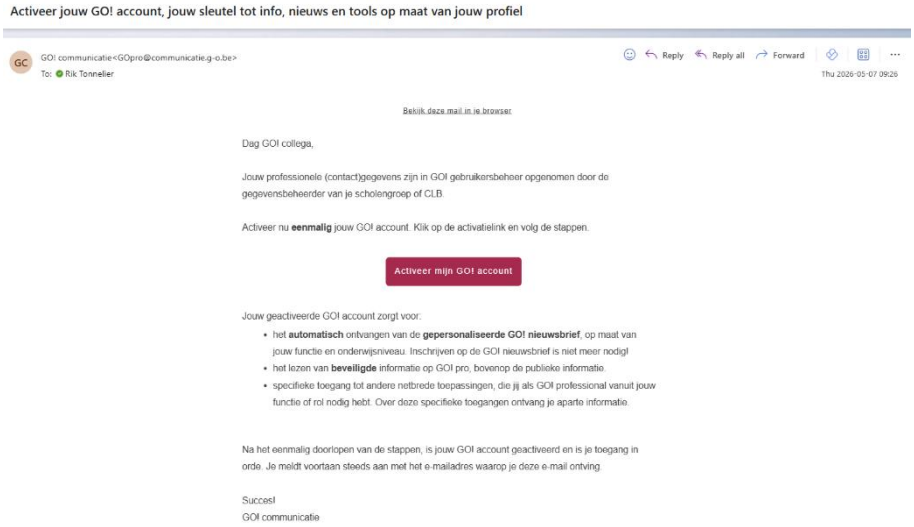

Activeer jouw GO! account, jouw sleutel tot info, nieuws en tools op maat van jouw profiel

GC GO! communicatie<GOpro@communicatie.g-o.be>
To: Rik Tonnelier

Reply Reply all Forward
Thu 2026-05-07 09:26

Bekijk deze mail in je browser

Dag GO! collega,

Jouw professionele (contact)gegevens zijn in GO! gebruikersbeheer opgenomen door de gegevensbeheerder van je scholengroep of CLB.

Activeer nu **eenmalig** jouw GO! account. Klik op de activatielink en volg de stappen.

Activeer mijn GO! account

Jouw geactiveerde GO! account zorgt voor:

- het **automatisch** ontvangen van de **gepersonaliseerde GO! nieuwsbrief**, op maat van jouw functie en ondenwijsniveau. Inschrijven op de GO! nieuwsbrief is niet meer nodig!
- het lezen van **beveiligde** informatie op GO! pro, bovenop de publieke informatie.
- specifieke toegang tot andere netbrede toepassingen, die jij als GO! professional vanuit jouw functie of rol nodig hebt. Over deze specifieke toegangen ontvang je aparte informatie.

Na het eenmalig doorlopen van de stappen, is jouw GO! account geactiveerd en is je toegang in orde. Je meldt voortaan steeds aan met het e-mailadres waarop je deze e-mail ontving.

Succes!
GO! communicatie

1. Ga naar GO! pro https://pro.g-o.be.
2. Het Cookies scherm popt op. Maak een keuze.

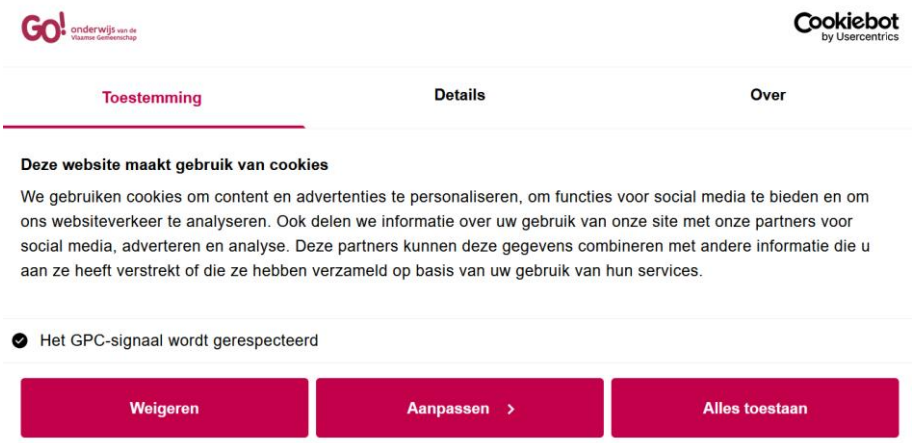

GO! onderwijs van de Vlaamse Gemeenschap

Cookiebot by Usercentrics

Toestemming | Details | Over

Deze website maakt gebruik van cookies

We gebruiken cookies om content en advertenties te personaliseren, om functies voor social media te bieden en om ons websiteverkeer te analyseren. Ook delen we informatie over uw gebruik van onze site met onze partners voor social media, adverteren en analyse. Deze partners kunnen deze gegevens combineren met andere informatie die u aan ze heeft verstrekt of die ze hebben verzameld op basis van uw gebruik van hun services.

Het GPC-signaal wordt gerespecteerd

Weigeren | Aanpassen > | Alles toestaan

3. Het ‘Welkom op GO! pro’ scherm opent. Klik op ‘Meld aan met je GO!-account’.

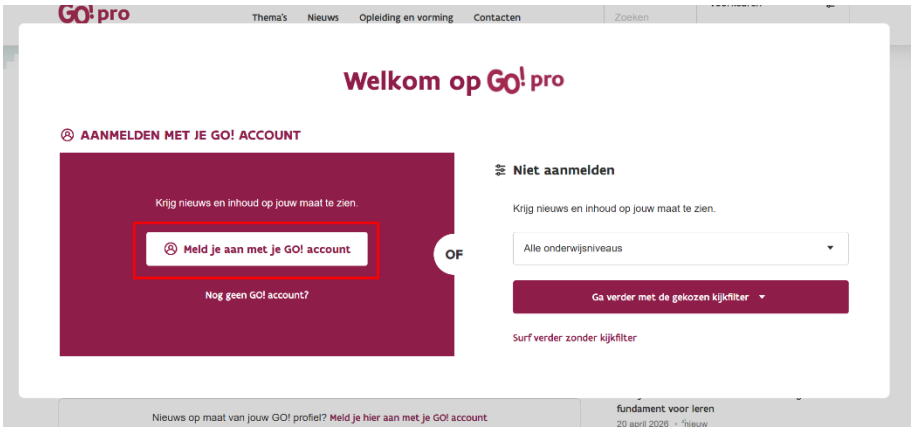

4. Een Microsoftscherm opent. Vul het e-mailadres in waarop de uitnodigingsmail binnenkwam in de inbox en klik op ‘Next’.

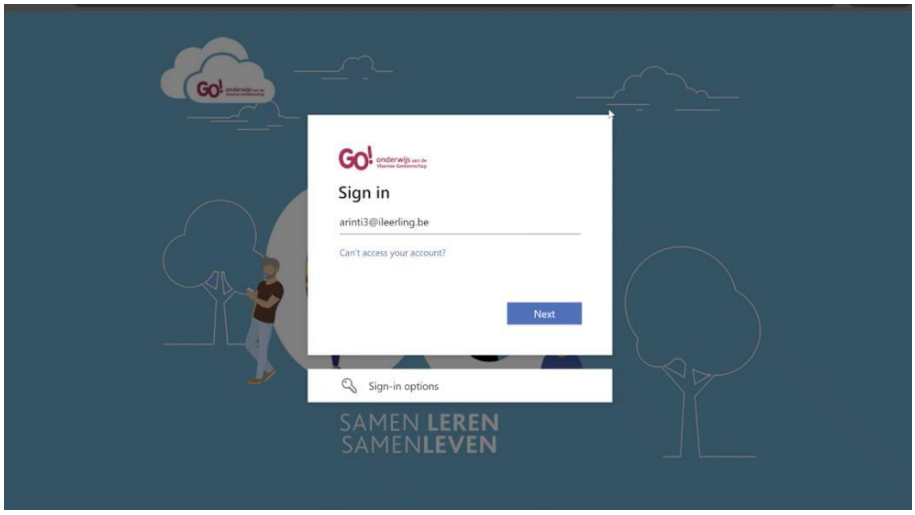

5. Een foutscherm gaat open. Microsoft erkent de account niet. Inloggen zal niet lukken.

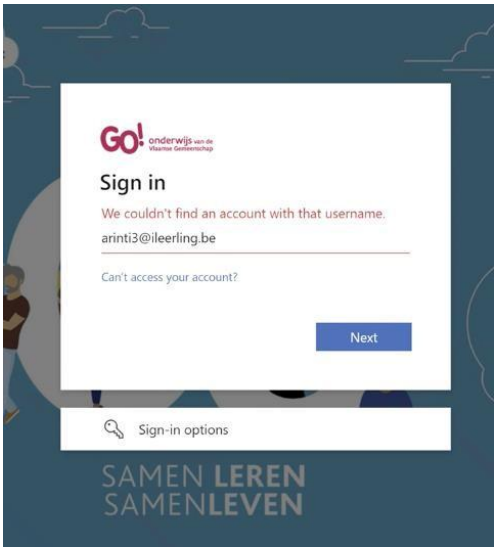

Twee mogelijkheden

Mogelijkheid 1: activeer je GO!-account altijd vanuit de uitnodigingsmail.
Volg scenario 7.

OF

Mogelijkheid 2: bezoek GO! pro als anonieme bezoeker, zonder aan te melden. Dan zie je enkel de publieke informatie.